

水 広 e 1 - 7 8
令和 5 年 1 月 16 日

茨城県行政書士会
古川 正美会長 殿

水戸税務署長（官印省略）

確定申告期用ポスターの掲示等について（依頼）

新春の候、ますますご清栄のこととお喜び申し上げます。

税務広報につきましては、日頃から格別のご理解とご協力を賜り厚くお礼申し上げます。

さて、国税庁では、所得税等の確定申告期限等の周知及び e-Tax（国税電子申告・納税システム）による申告の推進を目的としたポスター及びリーフレットを作成いたしました。

つきましては、当該ポスター等を送付いたしますので、ポスターの掲示及びリーフレットの設置について、ご協力を賜りますようお願い申し上げます。

なお、ご不明な点がございましたら、担当者までお問合せください。

添付書類

- | | | | |
|---|------------------------------------|-----------------------|-----------------|
| 1 | 確定申告期用ポスター
(掲示期間令和5年3月31日(金)まで) | B 全
B 2 縦
B 3 縦 | 1 枚
2 枚
枚 |
| 2 | e-Tax 勸奨リーフレット | | 10 枚 |
| 3 | 税務署からのお知らせリーフレット | | 枚 |
| 4 | その質問チャットボットに相談しませんか? | | 10 枚 |

担当者 税務広報広聴官 塚井・関根
連絡先 029-231-4214 (ダイヤルイン)

自動計算・自動入力・自宅から！ 確定申告はとっても便利な♪ スマホからがおすすめです！

STEP 1 「確定申告書等作成コーナー」へアクセス

作成コーナー



▶ 対応ブラウザを確認

iPhoneの方

Androidの方



【確定申告書等作成コーナー】 ※上記以外のブラウザでアクセスすると、エラーが表示されて次の画面へ進むことができませんので、ご注意ください。

STEP 2 送信方法の選択

国税庁 確定申告書等作成コーナー

1 申告準備

作成する申告書等と提出方法の選択

作成する申告書等の選択

Q 作成する申告書等を選択してください。

※ 事業所得や不動産所得がある方は「決算書・収支内訳書 (+所得税)」を選択してください。決算書・収支内訳書の作成後、引き続き所得税の申告書を作成することができます。

所得税

Q 提出方法を選択してください。

※ マイナンバーポータルから各...
おすすめ! ...に利用

e-Tax (マイナンバーカード方式) ?

e-Tax (ID・パスワード方式) ?

書面

次へ

マイナンバーカード方式

国税庁 確定申告書等作成コーナー

申告書作成前の確認

マイナポータルアプリ

e-Tax (マイナンバーカード方式) を利用するためには、マイナポータルアプリのインストールが必要です。

※ インストール方法はマイナポータルアプリをご覧ください。

マイナンバーポータルアプリに対応しています。

App Store からダウンロード

e-Tax 送信が完了するまでインストールしないでください

e-Taxに登録されている情報が表示されます

住所等の情報の確認・訂正

登録情報

本人情報

氏名 (漢字)
国税 太郎

氏名 (カナ)
コクゼイ タロウ

訂正

次へ

ID・パスワード方式

重要書類

ID・パスワード方式の届出完了通知 ID-PW

国税 太郎 様 見本

ID・パスワード方式の届出完了通知です。以下の利用者識別番号及び暗証番号を使用することで、マイナンバーカード及びICカードリーダーデバイスをお持ちでない方についても、e-Taxによる申告等を行うことができます。

利用者識別番号 1234 5678 1234 5678

暗証番号 a12345678

ID・パスワード方式の届出完了通知に記載のe-TaxのID (利用者識別番号) とパスワード (暗証番号) を入力

利用者識別番号
1234567812345678

暗証番号
a12345678

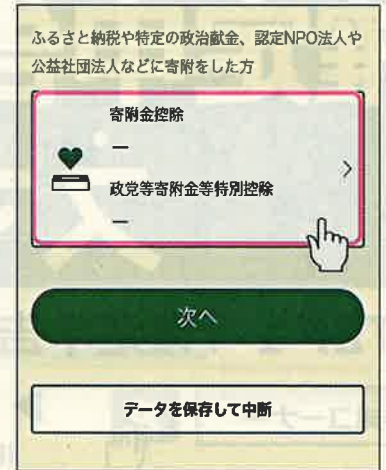
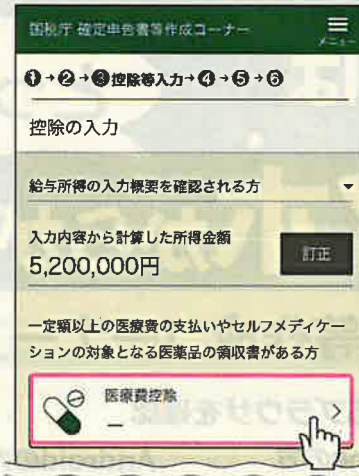
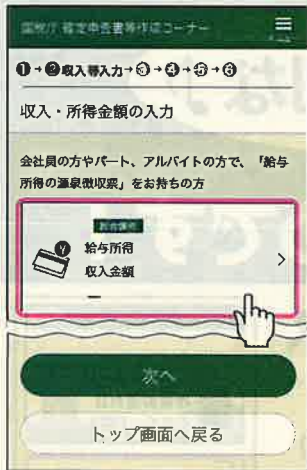
⚠ ID・パスワード方式は暫定的な対応ですので、お早めにマイナンバーカードの取得をお願いします。



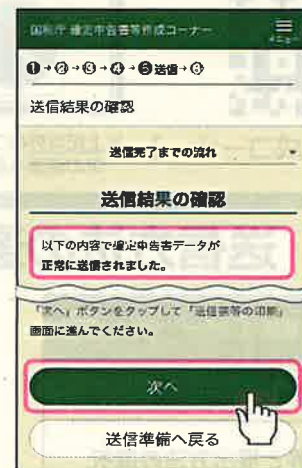
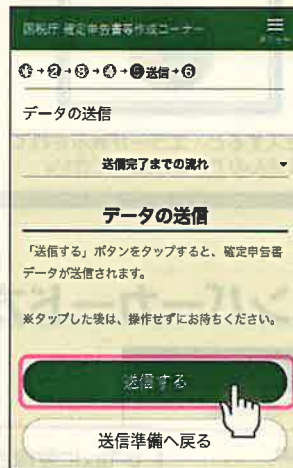
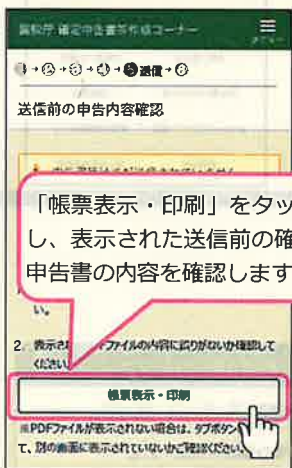
STEP 3 収入・所得金額や控除等の入力

収入等の入力

控除等の入力

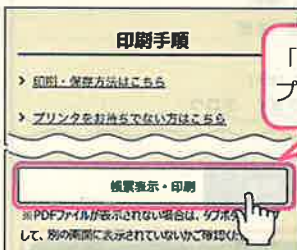


STEP 4 申告内容の事前確認・送信



STEP 5 帳票PDFの保存・確認

保存・確認方法の詳細はこちらから



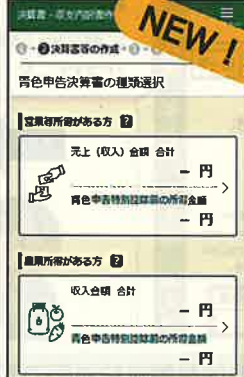
iPhoneの方



Androidの方

◎ スマホ申告の便利機能♪

青色申告決算書や収支内訳書がスマホで作成可能に！



給与所得の源泉徴収票をスマホで読み取り！



スマホで撮影するだけで自動入力！



・ご利用には別途通信料がかかります。
 ・このチラシには開発中の画面が含まれておりますので、実際の画面と異なる場合があります。
 ・iPhone、Safariの名称及びロゴは、米回及び他の回々で登録されたApple Inc.の商標です。iPhoneの商標は、アイホン株式会社のライセンスに基づき使用されています。
 ・Android、Google Chromeの名称及びロゴは、Google LLCの商標または登録商標です。

その質問、
チャットボットに
相談しませんか？

24時間利用可能

※メンテナンス期間を除きます。



スマホでのご利用は
こちらから▼



税務職員ふたば

2023.1.4 Wed. Start

所得税の確定申告

(令和4年分)

2023.1.30 Mon. Start

消費税の確定申告

(令和4年分)

▼以下の項目についても公開中

インボイス制度

年末調整

年末調整は

1/31

まで！

パソコンでもご利用できます！

こちらで検索▼

国税庁 ふたば



国税庁 法人番号7000012050002

Step 1

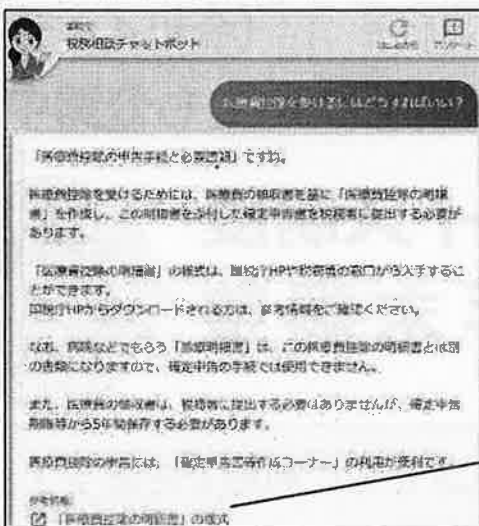
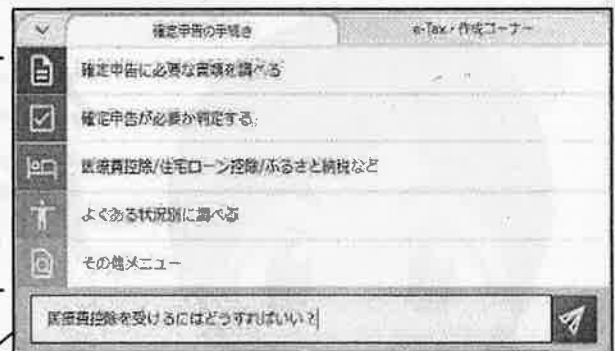
相談内容を選択



Step 2

相談のしかたを選択

- ・メニューから選択
- ・文字で入力する



相談をすると…
答えがすぐに表示されます。

詳しい情報は、
参考情報のリンク🔗を
クリック

- ・チャットボットは、AI（人工知能）が自動で回答するウェブサービスです。国税庁ホームページ（<https://www.nta.go.jp>）からご利用いただけます。
- ・画面は所得税の確定申告に関する相談のイメージです。実際の画面と異なる場合があります。
- ・メンテナンス等によりご利用できない場合があります。