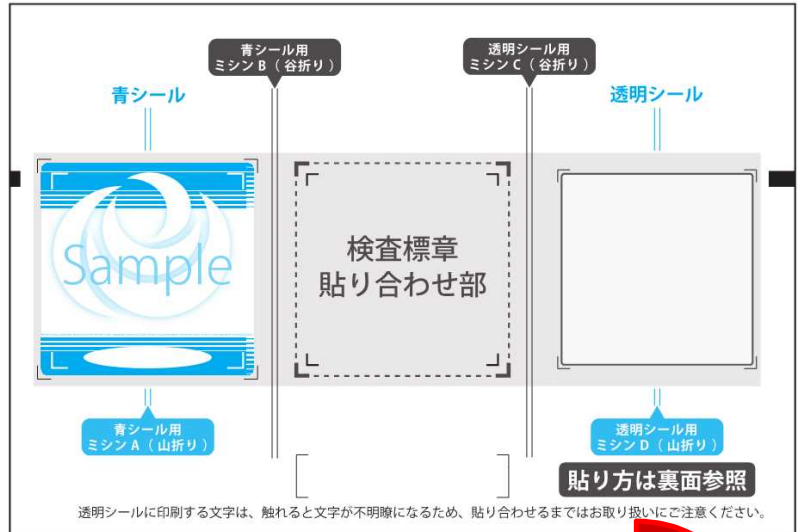
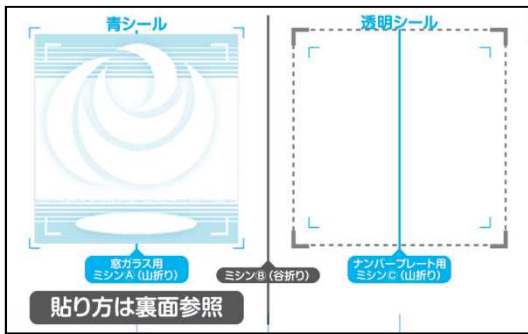


令和5年1月より 検査標章の台紙が変わります

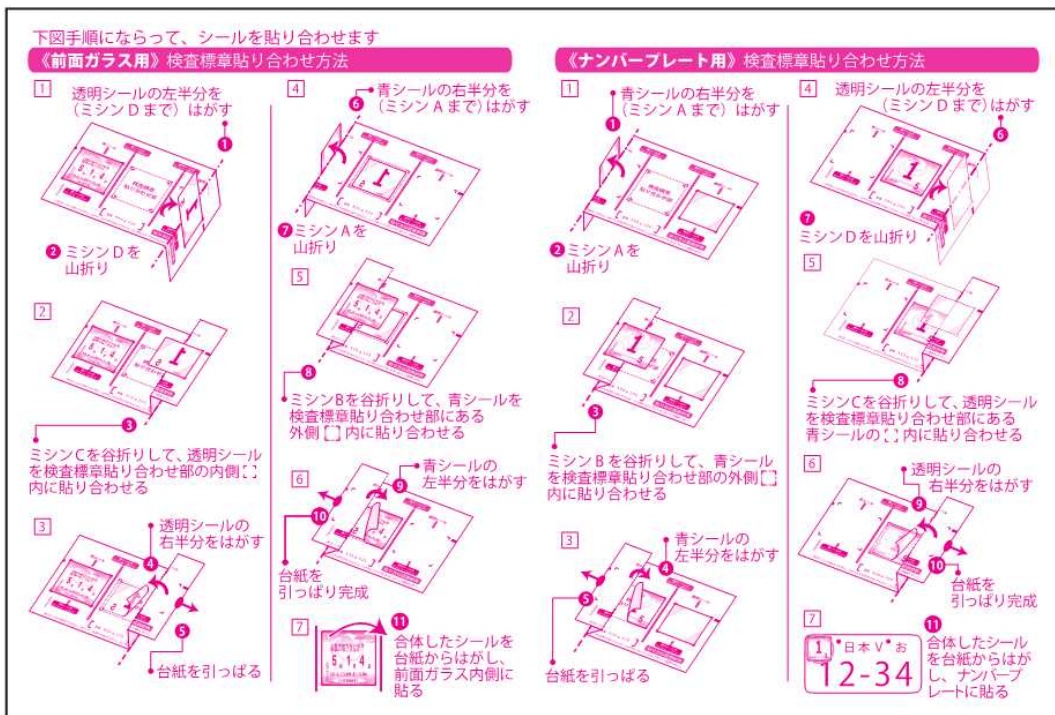
R5年1月～（はがきサイズ）

～R4年12月



透明シールに印刷する文字は、触れると文字が不明瞭になるため、貼り合わせるまではお取り扱いにご注意ください。

台紙の裏面に貼り合わせ方が記載されています



動画での説明はこちら↓

二次元コード↓

●【フロントガラス用】検査標章貼り合わせ方法解説

フロント
ガラス用



<https://youtu.be/vFkgrp3TxN4>

●【ナンバープレート用】検査標章貼り合わせ方法解説

ナンバー
プレート用



<https://youtu.be/zNfgJEQgN4Y>