

マイナンバーカードとは？


申請して、取得できる
顔写真付きのプラスチック製のカード。
マイナンバーの他に、
氏名・住所・生年月日・性別が記載されているよ！



対面(おもて面)でも オンライン(うら面)でも使える公的な本人確認書類



おもて面は **顔写真付き!** だから、なりすましできないよ！対面での本人確認書類に！



うら面は **ICチップ付き!** あなたを証明する情報が入っているよ！税や年金等の情報は入っていないよ！オンラインでの本人確認に！



4つの申請方法の手順はこちら！



スマートフォン

- 1 スマホで顔写真を撮影
- 2 スマホで交付申請書のQRコードを読み取る
- 3 申請用WEBサイトでメールアドレスを登録
- 4 申請者専用WEBサイトのURLが届いたら、顔写真を登録、必要事項を入力して申請完了



半分以上の人がオンラインからの申請なんだって！



パソコン

- 1 カメラで顔写真を撮影
- 2 申請用WEBサイトでメールアドレスを登録
- 3 申請者専用WEBサイトのURLが届いたら、顔写真を登録、必要事項を入力して申請完了

証明用写真機

- 1 タッチパネルから「個人番号カード申請」を選択
- 2 撮影用の料金を投入して、交付申請書のQRコードをバーコードリーダーにかざす
- 3 画面の案内にしたがって、必要事項を入力
- 4 画面の案内にしたがって、顔写真を撮影して送信し、申請完了

郵便

- 1 交付申請書に必要な事項を記入し、6か月以内に撮影した顔写真を貼り付けて郵送し、申請完了

交付申請書がない場合
専用サイトから交付申請書と対称がダウンロードできます。プリントアウトしてお使いください。

マイナンバーについてのお問合せ

マイナンバー総合フリーダイヤル
0120-95-0178
平日：9時30分～20時00分 土日祝：9時30分～17時30分 (年末年始を除く)

■一部のIP電話等で上記ダイヤルに繋がらない場合
マイナンバーカード等 050-3818-1250
その他のお問合せ 050-3816-9405

■英語、中国語、韓国語、スペイン語、ポルトガル語対応のフリーダイヤル

This telephone number is toll-free corresponding to English, Chinese, Korean, Spanish and Portuguese.

マイナンバー制度について Inquiries about My Number System 0120-0178-26
マイナンバーカード等 Inquiries about My Number Card etc. 0120-0178-27

マイナンバーカードの申請方法はコチラ



https://www.kojinbangocard.go.jp/kofushinse/

あなたにぴったりの申請方法がわかる

つくってみたいよう！ マイナンバーカード

マイナンバーPRキャラクター
マイナちゃん



実寸サイズ



POINT!

オンラインでの本人確認に、マイナンバーカードを使うためには、ICチップに「電子証明書」を搭載する必要がありますよ！

パスワードの設定が必要だから、カードの申請時または受け取り時に、お住まいの市区町村で設定してね！



STEP 1 まずは必要なものをチェック!

STEP 2 あなたは何派? マイナンバーカード申請方法診断チャート!

スタート

市区町村から通知カードと一緒に送られてきた
交付申請書を持っていますか?

持っていない!

持っている!

手書き用の交付申請書と封筒をダウンロードして、**郵便**で申請できます!

マイナンバーカード 郵便

顔写真の貼り付けとマイナンバーの記入が必要です!

お住まいの市区町村窓口へ!

交付申請書を再発行してもらえます。
本人確認書類をお忘れなく!

※市区町村によっては、無料の顔写真撮影、申請補助を行っています。
また、申請時に窓口等で本人確認を行えば、本人限定郵便等でカードの受け取りができます。
まずは確認してみましょう!

4つの方法から申請ができます!

STEP 2 へ!

ご自分で申請したい!

市区町村窓口へ提出

スマホを使いこなしている!

自撮りもお手のもの!

スマートフォンで申請

郵送に比べてカードの仕上がりが早い!

必要なもの

交付申請書 スマートフォン 顔写真データ

パソコン作業が得意!

操作はお手のもの

パソコンで申請

必要なもの

交付申請書に記載の申請書ID (半角数字23桁)

パソコン

顔写真データ

自撮りが苦手...

上手に撮れない!
手が震えちゃう~!

証明用写真機で申請

必要なもの

交付申請書

写真代

このマークが目印!

文字を書く方が得意!

この想い届け~!

郵便で申請

必要なもの

交付申請書

証明写真 (6か月以内に撮影したもの)

封筒

ゴール 申請から約1か月後、市区町村から「**交付通知書**」が届きます!

交付通知書に記載の必要書類を持参して、あなたのマイナンバーカードを受け取りに行きましょう!

知って安心! マイナンバーカードの使い方

持ち歩き方



普通に持ち歩いていいの？

ええんじやよ。キャッシュカードの感覚が近いかの。失くさないようにするのじやよ！



提示方法



銀行や勤務先などでマイナンバーの提示を求められたときはどうすればいい？

おもて・うら両面を見せるのじや。



じゃあレンタルショップなどで、身分証明書として使うときは？

おもて面を見せるのじや。その際、うら面のマイナンバーは見られても大丈夫じゃが、マイナンバーを書き留めたりコピーを取ることはダメなのじや。



暗証番号



暗証番号を友達に教えても大丈夫？

キャッシュカードと同様、他人に教えてはいけないのじや。暗証番号はマイナンバーカードを利用するために必要な大事なもののじやよ！



SNSへカードの画像の投稿は？



こんなに安全なら、カードを自慢しても大丈夫？

マイナンバーを誰かに知られても大丈夫なように安全対策は施されているが、不特定多数の目に入る場所への投稿は禁止されているのじや！



まとめ！ マイナンバーカードは安全です！

おもて

なりすましはできません
顔写真入りのため、対面の悪用は困難。

マイナンバーを見られても悪用は困難
マイナンバーを利用するには、顔写真付き身分証明書などでの本人確認があるため、悪用は困難。

うら

電子証明書を使うため、オンラインの利用にはマイナンバーは使われません

プライバシー性の高い個人情報が入っていません
ICチップ部分には、税や年金などの個人情報記録されません。

万全のセキュリティ対策

- 紛失・盗難の場合は、24時間365日体制で一時的に利用停止可能
- アプリ毎に暗証番号を設定し、一定回数間違えると機能ロック
- 不正に情報を読み出そうとすると、ICチップが壊れる仕組み

マイナンバーについてのお問合せ

マイナンバー総合フリーダイヤル マイナンバー
0120-95-0178

平日：9時30分～20時00分 土日祝：9時30分～17時30分（年末年始を除く）
紛失・盗難によるマイナンバーカードの一時利用停止については24時間365日受付

■一部のIP電話等で上記ダイヤルに繋がらない場合
通知カード、マイナンバーカード その他のお問合せ
050-3818-1250 050-3816-9405

■英語、中国語、韓国語、スペイン語、ポルトガル語
対応のフリーダイヤル

This telephone number is toll-free corresponding to English, Chinese, Korean, Spanish and Portuguese.

マイナンバー制度について 通知カード、マイナンバーカード
Inquiries about My Number System Inquiries about Notification Card and My Number Card
0120-0178-26 0120-0178-27

マイナンバーカードの申請方法はこちら



<https://www.kojnbangocard.go.jp/kofushinse/>

持ち歩いてても大丈夫！ マイナンバーカードの 安全性

教えて!!
マイナンぱあちゃん





マイナンバーカードの3つのギモンに マイナンバーばあちゃんがお答えします!



1 うら面のマイナンバーを他人に見られたらどうなるの?



2 マイナンバーで預貯金額や医療などのあらゆる情報を国から監視されるの?



3 マイナンバーカードを落したり失くしたりしたらどうしよう…



見られても他人は悪用できない仕組みなのじゃ!



監視はしていないしできないのじゃ!



安心せい、まずは電話じゃ!

ポイント1

他人があなたのマイナンバーを使って
手続することはできません!

マイナンバーを使う
手続では顔写真付の
身分証明書での本人
確認が行われます。



マイナンバーを知られても、あなたの
個人情報を調べることはできません!

- ・マイナンバーの利用範囲や、収集・保管などは法令で厳しく制限されています。
- ・個人情報を一元管理する仕組みではないため、情報が芽づる式で漏れることはありません。(ポイント2参照)

マイナンバーを悪用した場合には厳しい
罰則があります!

例えば…
マイナンバーを扱うことができる人が、自分または誰かの不正な利益のためにマイナンバーを提供した場合は、3年以下の懲役か150万円以下の罰金、もしくは両方が科されます。

※罰則は他にもあります。

ポイント2

マイナンバー制度はあなたの情報を1か所に集めて管理する仕組みではありません!



手続を受付ける行政職員だけが、その手続に必要な情報に限ってアクセスすることが許されています。

不正なアクセスが行われないように、第三者機関の「個人情報保護委員会」が監視・監督しています。



ポイント3

24時間365日体制にて
マイナンバーカードの
一時利用停止を受付!

キャッシュカード等
と一緒にだね!

0120-95-0178

通話料無料!
外国語にも対応!(英・中・韓・スペイン・ポルトガル)



詳しくはうら面を見てね

カードのICチップには、**税や年金などのプライバシー性の高い情報は入っていません!**



健康保険証として使えるようになっても(2021年3月(予定)スタート)、健診結果や薬剤情報がICチップに入ることはないんだね。

カード利用には**暗証番号等の認証が必要**です!

- 暗証番号を一定回数間違えると**カードがロック**
- 不正に情報を読み出そうとすると**ICチップが壊れる**

他人が悪用できないようになってるんだね!



マンガで
解説!

マイナンバー & マイナンバーカード よくある誤解

① マイナンバーを見られたら大変なことに…!?

マイナンバーカードってマイナンバー書いてあるから怖くない?

マイナンバーは見られても大丈夫!

ホント?

マイナンバーを見られてもそれだけで財産的被害は生じない

他人が使えないようになってるんだよ

●なりすまし防止対策
マイナンバーを使う手続では顔写真付きの身分証明書での本人確認が義務

知らなかった!

② ICチップの中にとくさんの情報が…!?

でも、ICチップに知られたくない個人情報がたくさん入ってそうじゃない?

ICチップには、たくさん情報は入っていないよ!

ホント?

●ICチップに入っている情報
①氏名、住所、生年月日、顔写真
マイナンバー⇒券面に記載の情報
②電子証明書

●さらに安全対策
①情報を利用するには暗証番号が必要
②不正に情報を読み出そうとするとICチップが壊れる仕組み!

税や年金の情報は入っていないよ

安全対策もバッチリなんだー知らなかった!

③ マイナンバーで監視される…!?

でも、そもそもマイナンバーって国が国民を監視する仕組みじゃない?

監視なんてしてないしマイナンバーで監視はできないよ!

ホント?

●監視できる仕組みではない
マイナンバーで情報を1ヶ所に集めて監視することを禁止(マイナンバー法)

例えば、銀行にマイナンバーを提示しても、国に預金情報が知られるわけではないよ

安心! 知らなかった!

マイナンバーについてのお問合せ

マイナンバー
総合フリーダイヤル **0120-95-0178**

■一部のIP電話等で上記ダイヤルに繋がらない場合

通知カード、マイナンバーカード **050-3818-1250**
その他のお問合せ **050-3816-9405**

■英語、中国語、韓国語、スペイン語、ポルトガル語対応のフリーダイヤル
This telephone number is toll-free corresponding to English, Chinese, Korean, Spanish and Portuguese.

マイナンバー制度について **0120-0178-26**
Inquiries about My Number System
通知カード、マイナンバーカード **0120-0178-27**
Inquiries about Notification Card and My Number Card

平日: 9時30分~20時00分
土日祝: 9時30分~17時30分

●本番稼働
●受付時間
●受付時間
●受付時間

●受付時間
●受付時間
●受付時間

●受付時間
●受付時間
●受付時間

マイナンバーカードの申請方法は
こちら

https://www.kojinbangocard.go.jp/kofushinse/

マイナンバー
PRキャラクター
マイナちゃん



この2つのちがいは?



公的個人認証サービス
PRキャラクター
マイキーくん

マイナンバー & マイナンバーカードの違いって？

123456789012 マイナンバー

マイナンバーカード

一言で言うと？

12ケタの
番号そのもの

引越・転職・結婚でも変わらないよ

マイナンバーが記載された
ICチップ付きのカード

顔写真、氏名、生年月日、性別も載ってるよ

誰が持っているの？

日本に住民票がある人
全員

日本に住民票がある外国人の方も
持っているよ

日本に住民票がある人のうち、
発行の申請をした人

お住まいの市区町村で発行しているよ

何に使うの？

行政手続の
早く正確な事務処理に

マイナンバーを使うメリット

- みなさんの行政手続がラクに!!
- 行政の事務処理がスムーズに!!
- 必要な人に必要な支援がいきわたる!!

● 利用範囲は「社会保障・税・災害対策」に限定

①正しい
マイナンバーの証明に

②本人で
あることの証明に

身分証明書として使えるよ

POINT

行政手続に使うから 役所、勤務先、金融機関などで
マイナンバーを提示するんだね

そのときは「正しいマイナンバー」を
「本人」が提示しているかを確認するよ!

だからマイナンバーカードなのさ!
この2つの証明が1枚でできるよ!

これがマイナンバーカードだ!!

《おもて面》 《実寸サイズ》



《うら面》 《実寸サイズ》



① おもて面は、**対面での身分証明書**に!
② マイナンバーの提示 おもて面とセットで
③ ICチップの「電子証明書」は
“**デジタルの身分証明書**”

いろんなところで使えるよ!

- レンタルショップ
- イベント会場 等

電子証明書の利用には、
マイナンバーは使わない仕組みだよ

くらしを便利に! マイナンバーカード!!

各種証明書を
コンビニで取れる!

※市区町村によってサービス
内容が異なります。
※毎日 6:30~23:00 までと
なります。

マイナポイントで
買い物ができる!

2020年9月から実施!
2万円のチャージ等で
5,000円相当のポイントが
もらえる!
詳しくはこちら▶

健康保険証として
使えるようになる!

2021年3月(予定)
からスタート!

スマホ・パソコン
でラクラク

- ・オンラインで確定申告ができる。
- ・子育てをはじめとする行政手続ができる。
- ・健診結果や医療費が確認できる(予定)。

民間の
オンラインサービス
でも使える!

ICチップの電子証明書
で本人確認ができる!
書類郵送などの手間
がかりません!

社員証としての
利用も!

民間企業の
社員証としての活用も
広がっています。

e-Taxも、もっと便利に!

2019年分からPCと
ICカードリーダーが
なくても、いつでもどこでも、
スマートフォンで所得税申告が
できます。
詳しくはこちら▶

スマホで、
マイナポータルでの
電子申請が
もっと便利に!

iPhone及び、Androidの111機種
(2019年12月現在)でマイナンバー
カードの読み取りができます。

マイナンバーカードは安全です!




なりすましはできません

顔写真入りのため、対面での悪用は困難です。

マイナンバーを見られても個人情報は盗まれません

マイナンバーを利用するには、顔写真付き本人確認書類などでの本人確認があるため、悪用は困難です。



他人が悪用できないようになっているんだね!

オンラインの利用には電子証明書を使います
マイナンバーは使いません

プライバシー性の高い個人情報は入っていません

ICチップ部分には、税や年金などの個人情報は記載されません。健康保険証として利用する場合でも、特定健診情報や薬剤情報などがICチップに入ることはありません。

紛失・盗難の場合は、**24時間365日体制で一時的利用停止可能**

アプリ毎に暗証番号を設定し、**一定回数間違えると機能ロック**
不正に情報を読み出そうとすると、**ICチップが壊れる仕組み**

万全のセキュリティ対策

マイナンバーカードの申請方法

交付申請書をお持ちの方は、以下4つの方法から申請できます!

スマートフォン

- 1 スマホで顔写真を撮影
- 2 スマホで交付申請書のQRコードを読み取る
- 3 申請用WEBサイトでメールアドレスを登録
- 4 申請者専用WEBサイトのURLが届いたら、顔写真を登録、必要事項を入力して申請完了

半分以上の人がオンラインからの申請なんだって!

パソコン

- 1 カメラで顔写真を撮影
- 2 申請用WEBサイトでメールアドレスを登録
- 3 申請者専用WEBサイトのURLが届いたら、顔写真を登録、必要事項を入力して申請完了

証明用写真機

- 1 タッチパネルから「個人番号カード申請」を選択
- 2 撮影用の料金を投入して、交付申請書のQRコードをバーコードリーダーにかざす
- 3 画面の案内にしたがって、必要事項を入力
- 4 画面の案内にしたがって、顔写真を撮影して送信し、申請完了

郵便

- 1 交付申請書に必要事項を記入し、**6か月以内に**撮影した顔写真を貼り付けて郵送し、申請完了

カードの仕上がりが早いスマホでの申請がおすすめ!

※QRコードは(株)デンソーウェーブの登録商標です。

交付申請書をお持ちでない方は、[マイナンバーカード 郵便](#)

- 1 専用サイトから手書き用の交付申請書と封筒をダウンロードすれば、郵便で申請ができます! プリントアウトしてご利用ください。
※手書き用の交付申請書には、顔写真の貼付とマイナンバーの記入が必要です。
- 2 市区町村の窓口でも、交付申請書を再発行しています。本人確認書類(運転免許証、パスポート等)を持参の上、お住まいの市区町村へ行きましょう。

マイナンバー制度・マイナンバーカードについてのお問合せ

マイナンバー総合フリーダイヤル **0120-95-0178**

平日: 9時30分~20時00分
土日祝: 9時30分~17時30分

年末年始を除く

紛失・盗難によるマイナンバーカードの一時的利用停止については24時間365日受付

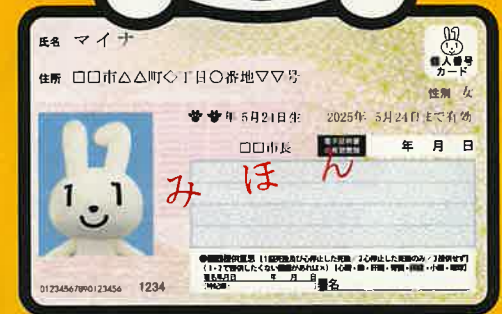
マイナンバーカードの申請方法はこちら



<https://www.kojinbangocard.jp/kofushinse/>

こんなとき、あってよかった!

マイナンバーカード



マイナンバーPRキャラクター マイナちゃん

メリットいっぱい! マイナンバーカード

1

本人確認書類 になる!

- ・ライブ会場の入場、携帯電話の契約、会員登録などに使える!
- ・旧姓(旧氏)の併記ができる!
- ・行政手続などでマイナンバーの提示を求められたときに、1枚で済む!

2

コンビニで 各種証明書が 取得できる!

市区町村窓口に行けないときも
近くのコンビニで住民票の写しや
課税証明書などが取得できる!

- ※市区町村によってサービスが異なります。
- ※毎日6:30~23:00。

3

健康保険証 としても使える!

- ・対応する医療機関・薬局は、順次拡大!
- ・あなたの同意のもと、医師と服薬履歴などが共有でき、より良い医療が可能に!
- ・手続きをしなくても、限度額を超える自己負担の支払いが不要に!

※2021年10月までに本格運用が開始されます。それまでは健康保険証の持参をお願いします。

4

オンラインで 行政手続!

- ・子育てなどに関する手続もオンラインで!ワンストップで!
※市区町村によってサービスが異なります。
- ・マイナンバーカードを使って、e-Taxがもっとベンリに!

5

民間のサービス でも使える!

- ・オンラインでの住宅ローン契約や証券口座開設などに使える!書類郵送などの手間がかからない!
- ・職員証としての利用も!

6

「マイナポータル」で 暮らしがもっと ベンリに!

マイナポータルを使えば…

- ・行政機関などが持つあなたの情報を確認できる!
- ・行政機関などからのお知らせを受け取れる!

さらに、これからは!

- ・今後、あなたの特定健診情報^{※1}、薬剤情報、医療費通知情報^{※2}が確認できるようになる!
- ・確定申告の医療費控除^{※3}がカンタンに!

※1…2021年10月までに順次閲覧できるようになります。なお、保険者により開始時期が異なります。

※2…薬剤情報は2021年10月(予定)から。医療費通知情報は2021年11月(予定)から。

※3…2021年分所得税の確定申告(予定)から、マイナポータルを通じて2021年9月分以降の医療費通知情報が自動入力できるようになります。



◀ マイナンバーカード読取対応機種も拡大中!

ますますベンリに!
マイナンバーカード!

スマホにカード機能が搭載!

※2022年度中(予定)

運転免許証と一体化!

※2024年度末(予定)

利用するには？

簡単3STEP!



必要なもの

- ①マイナンバーカード
- ②マイナンバーカード読取対応スマートフォン
- ③マイナポータルAPのインストール
- ④数字4桁のパスワード(暗証番号)

※パソコンから利用するには、ICカードリーダーが必要です。



STEP①

マイナポータルAPの「スマホでログイン」を選択!



STEP②

数字4桁のパスワードを入力し、マイナンバーカードを読み取る!



STEP③

利用者情報(メールアドレス)を入力して、利用規約に同意し、完了を選択!

登録完了!!



使い方もいろいろ!あなたにぴったりのサービスをご利用ください!



サービス利用には
英数字6~16桁の署名用電子証明書の
パスワード(暗証番号)が
必要となるものがあります。

マイナンバーカードの申請方法



交付申請書をお持ちの方は、以下4つの方法から申請できます!



スマートフォン

- 1 スマホで顔写真を撮影
- 2 スマホで交付申請書のQRコードを読み取る
- 3 申請用WEBサイトでメールアドレスを登録
- 4 申請者専用WEBサイトのURLが届いたら、顔写真を登録、必要事項を入力して申請完了



半分以上の人が
オンラインからの
申請なんだって!



パソコン

- 1 カメラで顔写真を撮影
- 2 申請用WEBサイトでメールアドレスを登録
- 3 申請者専用WEBサイトのURLが届いたら、顔写真を登録、必要事項を入力して申請完了

証明用写真機

- 1 タッチパネルから「個人番号カード申請」を選択
- 2 撮影用の料金を投入して、交付申請書のQRコードをバーコードリーダーにかざす
- 3 画面の案内にしたがって、必要事項を入力
- 4 画面の案内にしたがって、顔写真を撮影して送信し、申請完了

郵便

- 1 交付申請書に必要な事項を記入し、6か月以内に撮影した顔写真を貼り付けて郵送し、申請完了

カードの仕上がりが早いスマホでの申請がおすすめ!

交付申請書をお持ちでない方は、[マイナンバーカード 郵便](#)



- 1 専用サイトから手書き用の交付申請書と封筒をダウンロードすれば、郵便で申請ができます!プリントアウトしてご利用ください。
※手書き用の交付申請書には、顔写真の貼付とマイナンバーの記入が必要です。
- 2 市区町村の窓口でも、交付申請書を再発行しています。本人確認書類(運転免許証、パスポート等)を持参の上、お住まいの市区町村へ行きましょう。

マイナンバーについてのお問合せ



マイナンバー総合フリーダイヤル

0120-95-0178

マイナンバー

マイナンバーカードの申請方法ははこちら



<https://www.kojinbangocard.go.jp/kofushinse/>

平日: 9時30分~20時00分
土日祝: 9時30分~17時30分

紛失・盗難によるマイナンバーカードの一時利用停止については24時間365日受付

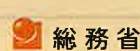
マイナンバーカードで

つかってみよう!

マイナポータル



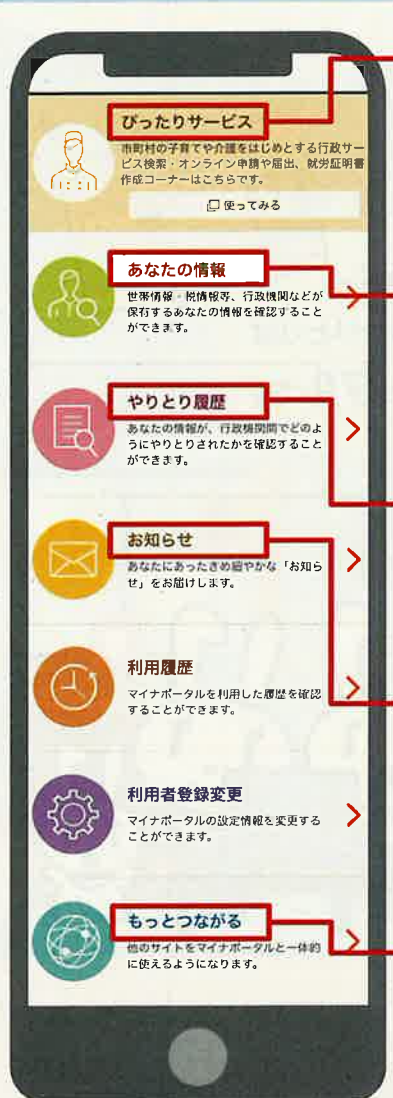
これからは、
行政機関とのやりとりは
マイナポータルで!



マイナポータルとは？

子育てや介護をはじめとする行政手続の検索や
オンライン申請がワンストップでできたり、
行政からのお知らせを受け取ることができたりする
自分専用のサイトです

※一部機能のご利用にはマイナンバーカードは不要です



ぴったりサービス

子育てをはじめとする
オンライン申請が
できるよ！
ぴったりサービスに
ついて、詳しくは次を
見てみよう！

あなたの情報

・税情報（所得等）
・世帯情報
・予防接種の履歴
などが確認
できるよ！

やりとり履歴

あなたの情報が行政
機関でどのように
やりとりされたか
チェックできるよ！

お知らせ

・「児童手当の現況届
を出してください」
・「確定申告が始まり
ます」
などのあなたに
合ったお知らせが
届くよ！

もっとつながる

(外部サイト連携)
・e-Tax
・ねんきんネット
などに
つながるよ！

子育てワンストップサービス

※「ぴったりサービス」の一つです。
サービスの内容は市区町村によって異なります。



かんたん検索

例えば、「児童手当」を検索すると…



- ・市区町村に提出する申請書等の作成に必要な書類が
一覧で確認できる！
 - ・添付書類の不足や間違いが減る！
- ※本機能のご利用には、マイナンバーカードは不要です。

自分にぴったりなサービスを簡単に
検索できるよ！

オンライン申請

市区町村窓口まで出向かなくても、
自宅で申請できる！

- 例えば…
- 児童手当の手続
 - 保育所等の入所申請
 - 妊娠の届出
 - 児童手当の現況届
- 等々



- マイナンバーカードを
使ってオンライン申請！
- ・添付書類の不足や間違いが減る！
- ・申請書等の作成がスマホやPCで可能！

他にも介護、被災者支援ワンストップサ
ービスや就労証明書作成コーナーがあるよ！

※サービスの内容は市区町村によって異なります。



年末調整(令和2年10月から)や確定申告(令和3年1月から)が 簡単・便利に！

保険会社	銀行等	証券会社
保険料 控除証明書	年末残高 証明書	年間取引 報告書 (確定申告のみ)

※対象となる控除証明書等の書類は順次追加予定。

データ連携

マイナポータル

簡単な操作で
証明書のデータを
一括取得！



年末調整手続

従業員
データが
控除申告書の
所定の項目に自動入力
されるよ！
国税庁が提供する年末調整控除
申告書作成用ソフトウェア等

勤務先
換算等の作業が簡素化！
書類の保管は
不要になるよ！

確定申告手続

個人の納税者
データが
確定申告書の
所定の項目に自動入力
されるよ！
国税庁 HP 上の
確定申告書作成システム等

税務署

これからも、マイナポータルはもっと便利に！




- ①マイナンバーカードの健康保険証利用^{※1}の申込ができる！
また、今後、特定健診情報の閲覧^{※2}が順次可能に！
※1 2021年10月までに本格運用が開始されます。それまでは健康保険証の持参をお願いします。
※2 特定健診情報の閲覧は2021年10月までに順次閲覧できるようになります。なお、保険者により開始時期が異なります。
- ②2021年10月(予定)から自分の薬剤情報の閲覧が可能に！
- ③2021年11月(予定)から自分の医療費通知情報の閲覧が可能に！
医療費控除の手続でマイナポータルを通じて自動入力が可能に！

※2021年6月より新デザインに変わる予定です。

利用申込受付中!

マイナンバーカードが 健康保険証として 利用できます!

※医療機関・薬局によって開始時期が異なります。
利用できる医療機関・薬局については、ステッカーやポスターが目印です。

デジタル庁  総務省  厚生労働省 

令和4年4月改訂



医療機関や薬局の受付で マイナンバーカードを 顔認証付きカードリーダーに 置いて本人確認!

カードの顔写真を機器で確認します。※顔写真は機器に保存されません。

どないいいことがあるの?

本人が同意をすれば、
初めての医療機関等でも、
特定健診情報や今までに使った
薬剤情報が医師等と共有できる!



限度額適用認定証がなくても
高額療養費制度における
限度額を超える支払が免除される!



マイナポータルで
自身の特定健診情報や
薬剤情報・医療費通知情報が
閲覧できる!



就職・転職・引越をしても
健康保険証としてずっと使える!
医療保険者が変わる場合は、
加入の届出が引き続き必要です。



マイナポータルを通じた
医療費通知情報の自動入力で、
確定申告の医療費控除が
よりカンタンに!



※マイナンバーカードの健康保険証利用には、ICチップの中の「電子証明書」を使うため、医療機関や薬局の受付窓口でマイナンバー（12桁の数字）を取り扱うことはありません。また、ご自身の診療情報がマイナンバーと紐付くことはありません。
※従来の健康保険証が利用できなくなるわけではありません。



申込方法は
特設ページでも
確認できます!



https://myna.go.jp/html/hokenshoriyou_top.html

健康保険証利用申込のお問い合わせ



マイナンバー総合
フリーダイヤル

0120-95-0178

音声ガイダンスに従って「4→2」の順にお進みください。

受付時間(年末年始を除く)

平日：9時30分～20時00分
土日祝：9時30分～17時30分

マイナンバーカードの健康保険証利用

特定健診情報・薬剤情報 について

マイナンバーカードを健康保険証として利用する場合、「マイナ受付」で同意をすれば、医師や薬剤師等があなたの**特定健診情報・薬剤情報**を閲覧すること※が可能になりました。

※ 同意に基づいて、医療機関・薬局からオンライン資格確認実施機関に特定健診情報等を照会し、医療機関・薬局へ提供されます。

どんないいことがあるの？

情報提供に**同意いただくこと**で、例えば、

- ・ 自分が使った薬や過去の健康診断の結果を、口頭ではなく、**データによって正確に医師等に伝えることができます**
- ・ 入院中の薬剤や院内処方での医療機関で投薬された薬剤も含め、**別の医療機関や他の診療科で処方された薬剤の網羅的な情報を医師等に伝えることができます**

閲覧した医師等により、

- ・ より多くの**正確な情報に基づいた総合的な診断**や
- ・ 重複する投薬を回避し**適切な処方**を受け、**より良い医療を受けられます**

同意のもと医師等が閲覧できる情報

特定健診情報

40歳から74歳までの方を対象に、メタボリックシンドロームに着目して行われる健診結果の情報です。
※75歳以上の方の健診情報は、後期高齢者健診情報です。

メタボ健診とも呼ばれているよ。



薬剤情報

医療機関で投与されたお薬や薬局等で受け取ったお薬の情報です。
※注射・点滴等も含まれます。

よくある質問にお答えします



マイナンバーを見られるのが不安です

医療機関や薬局の窓口職員が、マイナンバーを取り扱うことはありません。もし見られたとしても、他人があなたのマイナンバーを使って、手続することはできない仕組みになっています。



マイナンバーカードを持ち歩いて大丈夫なの？

健康保険証として使えるようになって、受診歴や薬剤情報などプライバシー性の高い情報がカードのICチップに入ることはありません。落としたり、失くしたりした場合は、フリーダイヤルで24時間365日体制でカードの一時利用停止を受け付けています。



どこで利用できるの？

マイナンバーカードを健康保険証として利用できる医療機関・薬局は、下のステッカーやポスターが目印です！利用できる医療機関・薬局は、順次増えていきます。



ステッカー



ポスター

厚生労働省のホームページでも利用できる医療機関・薬局をご案内しています。



マイナンバーカードの申請方法

交付申請書をお持ちの方は、以下4つの方法から申請できます！

スマートフォン

半分以上の人がオンラインからの申請なんだって！

- 1 スマホで顔写真を撮影。
- 2 スマホで交付申請書のQRコードを読み取る。
- 3 申請用WEBサイトでメールアドレスを登録。
- 4 申請者専用WEBサイトのURLが届いたら、顔写真を登録、必要事項を入力して申請完了。



パソコン

交付申請書に記載の申請書IDが必要だよ

- 1 カメラで顔写真を撮影。
- 2 申請用WEBサイトでメールアドレスを登録。
- 3 申請者専用WEBサイトのURLが届いたら、顔写真を登録、必要事項を入力して申請完了。



証明用写真機

- 1 タッチパネルから「他人番号カード申請」を選択。
- 2 撮影用の料金を投入して、交付申請書のQRコードをバーコードリーダにかざす。
- 3 画面の案内にしたがって、必要事項を入力。
- 4 画面の案内にしたがって、顔写真を撮影して送信し、申請完了。

郵便

- 1 交付申請書に必要事項を記入し、6か月以内に撮影した顔写真を貼り付けて郵送し、申請完了。

カードの仕上がりが早いスマホでの申請がおすすめ！

交付申請書をお持ちでない方は、

マイナンバーカード郵便

- 1 専用サイトから手書き用の交付申請書と封筒をダウンロードすれば、郵便で申請ができます！プリントアウトしてご利用ください。
※手書き用の交付申請書には、顔写真の貼付とマイナンバーの記入が必要です。
- 2 市区町村の窓口でも、交付申請書を再発行しています。本人確認書類(運転免許証、パスポート等)を持参の上、お住まいの市区町村へ行きましょう。

マイナンバー制度・マイナンバーカードについてのお問合せ

マイナンバー総合フリーダイヤル

0120-95-0178

受付時間(年末年始を除く)
平日 9:30~20:00
土日祝 9:30~17:30

紛失・盗難によるマイナンバーカードの一時利用停止については24時間365日受付！

▼一部のIP電話等で上記ダイヤルに繋がらない場合

マイナンバーカード等	その他のお問合せ
050-3818-1250	050-3816-9405

▼英語、中国語、韓国語、スペイン語、ポルトガル語対応のフリーダイヤル

マイナンバー制度について	マイナンバーカード等
0120-0178-26	0120-0178-27

マイナンバーカードの申請方法はこちら↓

<https://www.kojinbango-card.go.jp/tu/tuuhaw/>

マイナンバーカードが健康保険証として利用できます！

※利用できる医療機関・薬局については、裏面をご覧ください。※従来の健康保険証が利用できなくなるわけではありません。



マイナンバーPRキャラクター
マイナちゃん

公的個人認証サービスPRキャラクター
マイキーくん

マイナンバーカードが健康保険証として利用できます!



1 マイナンバーカードをカードリーダーに置く

カードの顔写真を機器で確認します。
※顔写真は機器に保存されません。



2 オンラインであなたの医療保険資格を確認!

マイナンバーカードのICチップにある電子証明書により医療保険の資格をオンラインで確認します。

利用申込はカンタン!



ここをクリック!

(*)子育てや介護をはじめとする行政手続の検索やオンライン申請がワンストップできたり、行政からのお知らせを受け取ることができる自分専用のサイトです。



マイナンバー(12桁の数字)は使いません!



ICチップには、受診歴や薬剤情報などの個人情報は記録されません。

マイナンバーカードの健康保険証利用には、ICチップの中の「電子証明書」を使うため、マイナンバー(12桁の数字)は使われません。

医療機関や薬局の受付窓口でマイナンバーを取り扱うことはありませんし、ご自身の診療情報がマイナンバーと紐づけられることもありません。

どないいいことが? 7つのメリット

POINT1 より良い医療が可能に!

本人が同意をすれば、初めての医療機関でも、特定健診情報や今までに使った薬剤情報が医師等と共有でき、より適切な医療が受けられるようになります。
※薬剤情報は、2021年9月に診療したものから3年分の情報が閲覧できるようになります。



POINT2 自身の健康管理に役立つ!

マイナポータルで、2021年10月から、自分の特定健診情報を順次閲覧できるようになり、自分の薬剤情報を閲覧できるようになりました。
※特定健診情報は、2020年度以降に実施したものから5年分(直近5回分)の情報が閲覧できるようになります。



POINT3 オンラインで医療費控除がより簡単に!

マイナポータルで、2021年11月から自分の医療費通知情報が閲覧できるようになります。また、2021年分所得税の確定申告から、医療費控除の手続で、マイナポータルを通じて医療費通知情報の自動入力が可能となります。
※2021年9月分以降の医療費通知情報について、閲覧・自動入力が可能となります。

POINT4 手続きなしで限度額を超える一時的な支払が不要!

限度額適用認定証がなくても、高額療養費制度における限度額を超える支払が免除されます。
※自治体独自の医療費助成等については、書類の持参が必要です。



POINT5 医療保険の資格確認がスムーズ!

カードリーダーで顔写真を確認すれば、スムーズに医療保険の資格確認ができ、医療機関や薬局の受け付けにおける事務処理の効率化が期待できます。



POINT6 医療費の事務コストの削減!

医療保険の請求誤り等が減少することから、医療保険者等の事務処理コストが削減でき、持続可能な制度運営につながる見込みです。



POINT7 健康保険証としてずっと使える!

就職や転職、引越をしても、マイナンバーカードを健康保険証としてずっと使うことができます。医療保険者が変わる場合は、加入の届出が引き続き必要です。



マイナちゃんに聞いてみよう!

よくあるご質問について



Q 口座を登録したら、預金残高が国に把握されてしまうの？

大丈夫!

国に登録されるのは、「金融機関名」や「口座番号」などの情報です。
預金残高などが知られることはないから安心してね!



Q 口座を登録したら、税金が勝手に引き落とされるの？

大丈夫!

登録した口座から、税金などが勝手に引き落とされることはありません。公金受取口座は、給付金などの支給のために利用されるよ。



Q マイナンバーカードを失くしたり盗まれたりしたら、悪用されないか心配だわ

大丈夫!

マイナンバーカードに、公金受取口座の情報が記録されることはありません。もしカードの紛失・盗難にあった場合でも、本人以外は利用できないし、24時間365日、マイナンバー総合フリーダイヤルでカードの一時利用停止を受け付けているよ。

とねりを見てね!



もっと詳しく知りたい方はこちらをチェック!

デジタル庁「公金受取口座登録制度」

https://www.digital.go.jp/policies/posts/account_registration



マイナンバーカードの申請方法

交付申請書をお持ちの方は、以下4つの方法から申請できます!



スマートフォン

- 1 スマホで顔写真を撮影。
- 2 スマホで交付申請書の2次元バーコードを読み取る。
- 3 申請用WEBサイトでメールアドレスを登録。
- 4 申請者専用WEBサイトのURLが届いたら、顔写真を登録、必要事項を入力して申請完了。

半分以上の人がオンラインからの申請なんだって!



パソコン

- 1 カメラで顔写真を撮影。
- 2 申請用WEBサイトでメールアドレスを登録。
- 3 申請者専用WEBサイトのURLが届いたら、顔写真を登録、必要事項を入力して申請完了。

交付申請書に記載の申請書IDが必要だよ



証明用写真機

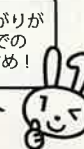
- 1 タッチパネルから「個人番号カード申請」を選択。
- 2 撮影用の料金を投入して、交付申請書の2次元バーコードをバーコードリーダーにかざす。
- 3 画面の案内にしたがって、必要事項を入力。
- 4 画面の案内にしたがって、顔写真を撮影して送信し、申請完了。



郵便

- 1 交付申請書に必要事項を記入し、6ヶ月以内に撮影した顔写真を貼り付けて郵送し、申請完了。

カードの仕上がりが早いスマホでの申請がおすすめ!



交付申請書をお持ちでない方は、

- 1 専用サイトから手書き用の交付申請書と封筒をダウンロードすれば、郵便で申請ができます! プリントアウトしてご利用ください。[マイナンバーカード郵便](#)
- 2 市区町村の窓口でも、交付申請書を再発行しています。本人確認書類(運転免許証、パスポート等)を持参の上、お住まいの市区町村へ行きましょう。

マイナンバー制度、マイナンバーカードについてのお問合せ



マイナンバー総合フリーダイヤル

0120-95-0178

受付時間 平日: 9時30分~20時00分
土日祝: 9時30分~17時30分(年末年始を除く)

紛失・盗難によるマイナンバーカードの一時利用停止については24時間365日受付!

■一部のIP電話等で上記ダイヤルに繋がらない場合

マイナンバーカード専用 050-3818-1250 [その他のお問合せ](#) 050-3816-9405

■英語、中国語、韓国語、スペイン語、ポルトガル語対応のフリーダイヤル

This telephone number is toll-free corresponding to English, Chinese, Korean, Spanish and Portuguese.

マイナンバー制度について 0120-0178-26
Inquiries about the Social Security and Tax Number System.

マイナンバーカード専用 0120-0178-27
Inquiries about Individual Number Card etc.

公金受取口座 登録制度って なんだろう?

登録方法は?

どう利用するの?

メリットって?



最大2万円分のマイナポイントがもらえる!



マイナンバーPRキャラクター
マイナちゃん

デジタル庁

総務省

公金受取口座登録制度でできること

Before



After



●公金受取口座登録制度ってなに？

給付金などを受け取るための預貯金口座(公金受取口座)を、1人につき1口座、あらかじめデジタル庁に登録する制度です。

●どんないいことがあるの？

公金受取口座を登録しておく、年金、児童手当など、今後の給付金などの申請をするときに、口座情報の記入や通帳の写しなどを提出する必要がなくなります。申請の都度、必要になる書類確認の手間が省け、緊急時の給付金などもより迅速に受け取ることができるようになります。

※公金受取口座の登録をもって、給付金の申請が完了するわけではありません。別途、申請などが必要になります。

●登録可能な口座は？

金融機関にお持ちの本人名義の預貯金口座を登録することができます。登録可能な金融機関一覧はデジタル庁ホームページよりご確認ください。

※デジタル庁ホームページ「公金受取口座登録が可能な金融機関」
https://www.digital.go.jp/policies/posts/account_registration_finance



●公金受取口座登録制度について解説した動画があるので、ぜひご覧ください。



マイナンバー制度
公式YouTube動画
チャンネルも、
ぜひ見てみてね



公金受取口座の
登録編(53秒)

マイポイント 第2弾

公金受取口座の登録は マイナポイント付与対象!

公金受取口座を登録した方に対する7,500円分のマイナポイントの申込・付与は、令和4年6月頃からスタートします。既に登録済の方ももちろん対象!

マイナンバーカードの 新規取得等で 5,000円分 ^{※1,2}	+	健康保険証としての 利用申込みで 7,500円分 ^{※3}	+	公金受取口座の 登録で 7,500円分 ^{※3}
-------------------------------------------------	---	----------------------------------------------	---	-----------------------------------------

マイナポイントを受け取るには、マイナンバーカードを使って、令和5年2月末までにマイナポイントの申込みを行う必要があります。

- ※1…マイナポイントの申込後、選択したキャッシュレス決済サービスでチャージまたはお買い物をする必要があります。
- ※2…令和4年9月末までにマイナンバーカードの交付申請を行った方が対象です。また、マイナンバーカードを既に取得した方のうち、マイナポイント第1弾の未申込者も含まれます。
- ※3…「健康保険証としての利用申込み」「公金受取口座の登録」によるマイナポイント付与は令和4年6月頃開始する予定です。詳細はマイナポイント事業ホームページにてご確認ください。



マイナポイント申込みの
詳しい流れはこちらから
確認できます!

スマートフォン、
パソコンで
申し込む方



最新の情報はマイナポイント事業
ホームページをご覧ください!

マイナポイント 🔍



スマートフォンを利用した登録方法

※画面は開発中のものにつき、実際の仕様とは異なる場合があります。


●登録に必要なものは？

スマートフォンを利用した公金受取口座の登録には、以下が必要です。

- マイナンバーカード
- 本人名義の預貯金口座
- マイナンバーカード読取に
対応したスマートフォン
- マイナポータルアプリの
インストール



マイナポータルに
ログイン後、「公金
受取口座の登録・変更」の項目をタップ
します(押します)。



「マイナンバーカードを読み取る」を
タップして読み取らせると、ご本人情報
が自動で入力されます。
内容を確認し、表示
された「確認する」
という項目をタップ
します。



「口座情報を登録する」を
タップします。画面の案内
にしたがって、口座情報を
入力します。

簡単な操作で
すぐに登録ができるよ



ほかにも以下の登録方法があります

- ✓ 所得税の確定申告時の登録申請
(マイナンバーカードを利用した還付申告
のみ:令和3年分)
- ✓ 金融機関の窓口等での登録
(令和5年度下期以降開始予定)

マイナポータルとは？


マイナポータルとは、子育てや介護をはじめとする行政手続の検索やオンライン申請がワンストップでできたり、行政からのお知らせを受け取ることができる自分専用のサイトです。

<https://myna.go.jp>



これからは手放せない! マイナンバーカード

おもて面にあなたの
顔写真入り!
「本人確認書類」
として使えるよ!



<おもて面>



<うら面>

うら面のICチップに
あなた本人である
ことを証明する、
「電子証明書」
が入っているよ!

申請は
お早めに!



マイナンバーPRキャラクター
マイナちゃん

くらしを便利に! マイナンバーカード!



**本人確認書類
になる!**

ライブ会場の入場、
携帯の契約、会員登録
などに使える!



**各種証明書をコンビニ
で取得できる!**

全国のコンビニで、住民票の
写しや課税証明書などが取得
できる!
※市区町村によってサービス内容が異なります。
※毎日6:30~23:00までとなります。



**上限5,000円分の
マイナポイント**がもらえる!

2020年9月から実施中!
キャッシュレス決済で使えるポイント付与!



**健康保険証
として使える!**

対応する医療機関・薬局は
順次拡大!
ピッとかざすだけでOK!



スマホ・パソコンでラクラク!

- ・オンラインで確定申告ができる。
- ・子育てをはじめとする行政手続きができる。
- ・お薬や医療費の情報が確認できるようになる。



マイナンバー制度・マイナンバーカードについてのお問合せ

マイナンバー総合フリーダイヤル

0120-95-0178

マイナンバー

平日 9時30分~20時00分
土日祝 9時30分~17時30分 (年末年始を除く)

紛失・盗難によるマイナンバーカードの
一時利用停止については24時間365日受付

マイナンバーカードの
申請方法はこちら



<https://www.kojinbangocard.go.jp/kofushinse/>

■一部のIP電話等で上記ダイヤルに繋がらない場合

マイナンバーカード等
050-3818-1250

その他のお問合せ
050-3816-9405

■英語、中国語、韓国語、スペイン語、ポルトガル語対応のフリーダイヤル
This telephone number is toll-free corresponding to English, Chinese, Korean, Spanish and Portuguese.

マイナンバー制度について
Inquiries about My Number System
0120-0178-26

マイナンバーカード等
Inquiries about My Number Card etc.
0120-0178-27

こ～んなに便利！マイナンバーカード

※お住まいの地域・ご利用の機関によってサービス内容は異なりますので、事前のご確認をお願いします。

NEW!

公金受取口座の登録で
給付金等の受取が
カンタン!

NEW!

最大20,000円分の
マイナポイントが
もらえる!

マイナンバーカードの新規取得等で最大5,000円分
健康保険証としての利用申込みで7,500円分
公金受取口座の登録で7,500円分

詳しくは で検索!

住民票の写しなども
コンビニで
カンタン取得

行政手続きも
オンラインで

確定申告でも
医療費通知情報を
カンタン連携

健康保険証
として使える!


本人確認書類
として使える

新型コロナウイルス
接種証明書の
電子交付にも利用!

薬剤情報や
特定健診情報等が
マイナポータルで
確認できる!

詳しくは で検索!

デジタル庁作成 (R4.5)





マイナンバーカードの健康保険証利用の

申込みはセブン銀行ATMで!



- お持ちのスマートフォンがマイナポータルAPアプリ (申込みに必要な専用アプリ) に対応していない方
- スマートフォンをお持ちでない方、スマートフォンの操作に自信がない方

→ セブン銀行ATMでの申込みは簡単でオススメ!

ATMでの申込みに必要なもの



マイナンバーカード



利用者証明用
パスワード
(4桁)

※ATMの操作に
健康保険証は
不要です。

対応している医療機関・薬局

このステッカー・ポスターが
貼ってある医療機関・薬局で
使えるようになります



※利用できる医療機関・薬局等については、厚生労働省のホームページで公開しています。

ATMでの健康保険証利用の申込みについて
くわしくはこちら



健康保険証利用の
申込みのお問合せ



マイナンバー総合
フリーダイヤル

0120-95-0178

音声ガイダンスに従って「4→2」の順にお進みください。

受付時間 (年末年始を除く)

平日: 9時30分～20時00分
土日祝: 9時30分～17時30分

デジタル庁
Digital Agency

総務省
Ministry of Internal Affairs and Communications

厚生労働省
Ministry of Health, Labour and Welfare

セブン銀行

2021年9月1日現在

マイナポイント申込の際の注意点



ポイントを受け取るには？

マイナポイント第2弾では、

施策①：カードの取得及び2万円までのチャージ又はお買い物（最大5,000円分）

施策②：健康保険証利用申込み（7,500円分）

施策③：公金受取口座登録（7,500円分）

に対し、それぞれポイントがもらえます。**※施策②、③は、2022年6月30日から申込開始**
それぞれのポイント受取のための手順を以下で紹介します。

※

(1) 事前準備

ポイントをスムーズに受け取るために、キャンペーン1、2、3に合わせて、事前に以下の準備をすることをおすすめしています。

※以下のような準備をせずにマイナポイントの申込みを行おうとした場合、ポイントの申込みができない場合や、ポイントの付与までに時間がかかってしまう場合があります。

※**マイナポイントは先着順ではありません。**皆さんにポイントを付与できる十分な予算を確保していますので、**ポイント申込みは事前準備をしっかりとしてから、慌てずに行ってください。**

必要な準備

- ✓ **マイナンバーカードの取得**
詳しいやり方はこちら <https://mynumbercard.point.soumu.go.jp/flow/mnp-get/>
- ✓ **利用者証明用電子証明書の更新(カード取得から5年以上が経過している方)**
更新の手順はこちら
https://faq.myna.go.jp/faq/show/2691?category_id=6&site_domain=default
- ✓ **利用者証明用電子証明書のPW(4ケタ)の確認・再発行(PWを忘れてしまった場合)**
PWの再発行方法はこちら <https://www.jpki.go.jp/procedure/password.html>
- ✓ **対応決済サービスの利用申込み**
対応決済サービスの検索及び事前手続の要否の確認はこちら
https://mynumbercard.point.soumu.go.jp/service_search/
- ✓ **利用している対応決済サービスの決済サービスID及びセキュリティコードの確認**
決済サービスID及びセキュリティコードはこちらで各サービスを検索して確認
https://mynumbercard.point.soumu.go.jp/service_search/
- ✓ **健康保険証利用申込み(2の施策に申込み方)**
詳しいやり方はこちら https://myna.go.jp/html/hokenshoriyou_top.html
- ✓ **公金受取口座の登録(3の施策に申し込む方)**
詳しいやり方はこちら https://myna.go.jp/html/account_information.html

マイナポイント申込の際の注意点



(2) ポイントを申し込む ~オンライン~ 【2022年6月30日~】

「マイナポイント」を受け取るためには、申込みが必要です。手続はスマートフォンやパソコンで簡単に行うことができます。（機種によって画面は少し異なる場合があります）

簡単な操作で24時間申込可能、新型コロナウイルス感染症の感染リスクや窓口での待ち時間もないオンライン手続がおすすめです！

①マイナポイントアプリをインストールし、アプリ上で「申し込む」をタップ。

マイナポイント



申し込む

キャンペーンについて知る

既に申し込んでいる場合

申込み状況を確認

②数字4桁のパスワード※を入力し、カードを読取る

※公的個人認証サービス利用者証明用PW。マイナンバーカードを受け取る際に設定したもの。忘れてしまった場合は、住民票のある市区町村窓口に顔写真付の公的証明書を持参して手続する必要があります。



③キャンペーンを選ぶ。

キャンペーンを選びます
マイナポイント獲得を申込むキャンペーンすべてを選択してください。



健康保険証としての利用申込み
7,500ポイント

公金受取口座の登録
7,500ポイント


選択の合計 最大 5,000 ポイント

1つ選んで次へ

④決済サービスを選ぶ。

受取り方を選びます

ポイントを受け取るキャッシュレス決済サービスを選んでください。



電子マネー

決済サービス A1

決済サービス A2

決済サービス A3

QRコード

決済サービス B1

決済サービス B2

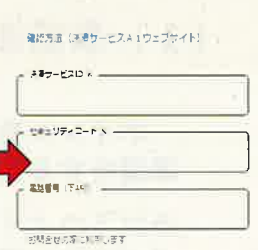
決済サービス B3

プリペイドカード

⑤決済サービス情報を入力する。

決済サービスの情報を入力します

ポイントを受け取る「決済サービスA1」のアカウント情報をお知らせください。



決済サービスA1のウェブサイト

決済サービスA1のウェブサイト

決済サービスA1のウェブサイト

決済サービスA1のウェブサイト

決済サービスA1のウェブサイト

決済サービスA1のウェブサイト

決済サービスA1のウェブサイト

決済サービスA1のウェブサイト

決済サービスA1のウェブサイト

決済サービスA1のウェブサイト

決済サービスA1のウェブサイト

決済サービスA1のウェブサイト

決済サービスA1のウェブサイト

決済サービスA1のウェブサイト

決済サービスA1のウェブサイト

決済サービスA1のウェブサイト

決済サービスA1のウェブサイト

決済サービスA1のウェブサイト

決済サービスA1のウェブサイト

決済サービスA1のウェブサイト

決済サービスA1のウェブサイト

決済サービスA1のウェブサイト

決済サービスA1のウェブサイト

決済サービスA1のウェブサイト

決済サービスA1のウェブサイト

決済サービスA1のウェブサイト

決済サービスA1のウェブサイト

決済サービスA1のウェブサイト

決済サービスA1のウェブサイト

⑨申込完了

※キャンペーン3申込の場合はマイナポータルへ。

● 申込みを完了しました！

付与条件を確認しています。付与までしばらくお待ちください。
申込み状況は、本アプリや申込地決済サービス内で確認できます。

公金受取口座の登録は完了していますか？

公金受取口座の登録によるマイナポイントを受け取るには、予めマイナポータルでの登録が必要です。登録していないかたは、登録状況がわからないかたはマイナポータルで必ずご確認ください。

マイナポータルで確認

終了

⑧保険証利用登録に同意する（キャンペーン2申込時のみ）。

健康保険証としての利用にあたって、利用規約に同意します

マイナンバーカードの保険証利用の規約を確認してください。既に申し込んでいるかたも同意し次へ進みます。

マイナポータル利用規約

マイナポータル（以下「本システム」という。）が提供する各種サービスを利用された方は、下記の利用規約に同意したものとみなします。

（目的）

第1条 本利用規約は、デジタル庁が運営する本システムの利用に関し、システム利用者に同意していただくことが必要な事項を定めることを目的とします。

（定義）

第2条 本利用規約で使用する用語の定義は、次の各号のとおりとします。
一 「マイナポータル」とは、やりとり履歴、

⑦利用規約に同意する。

利用規約に同意します

マイナポイント第2弾に申込みため、利用規約を確認してください。

マイナポイント利用規約

第1条（目的）

1 本規約は、マイナポイントの活用により、消費の活性化、生活の質の向上、マイナンバーカードの普及促進およびキャッシュレス決済推進の推進を行うことを目的とするマイナポイント事業（以下「本事業」といいます。）に際して、マイナポイントの申込（付与のために必要なマイキーIDとキャッシュレス決済サービスの連携のこと）をいう、以下「本申込」といいます。）を区が申請者の同意に基づき行うにあたっての申請者の遵守すべき事項を定めることを目的とするものとします。

2 本事業は、区が定める手続を経て、マイナンバーカードを用いてマイキーIDを設定し（マイナポイントの付与を行うこと）マイキーIDが設定されます。当該マイキーIDと連携決済事業者が提供するキャッシュレス決済サービスを選択した上で、申し込めば決済等の付与を行うこと、区所定の付与上乗増額に応じて当該決済事業者が定める方法によりマイナポイントの付与を受け取ることができるとなっています。

3 申請者は、本規約の内容を承認するうえ、本規約に基づき本申込の申請を行うものとします。また、本申込およびマイナポイントの付与を受け取るにあたっては、本規約のほか、対象キャッシュレス決済サービスに係る利用規約その他本申込およびマイナポイントの付与に必要となる他のサイトライブラリおよび登録決済事業者の規約等（以下「他規約」といいます。）が適用されるものとします。

第2条（定義）

(1) 「マイナンバーカード」とは、行政手続における個人を識別するための番号利用

⑥申込内容を確認する。

この内容で申込みますか？

申込み内容に間違いがないか確認してください。内容は変更できません。

付与ポイント数 最大 20,000

マイナポイントの新規取得
健康保険証としての利用申込み
公金受取口座の登録

決済サービス 決済サービスA1

決済サービスA1

決済サービスA1

決済サービスA1

決済サービスA1

決済サービスA1

決済サービスA1

決済サービスA1

決済サービスA1

決済サービスA1

決済サービスA1

決済サービスA1

決済サービスA1

決済サービスA1

決済サービスA1

決済サービスA1

決済サービスA1

決済サービスA1

マイナポイント申込の際の注意点



(2) ポイントを申し込む ～手続スポット～

スマートフォンやパソコンがない場合も、マイナポイントの申込みは全国約6万箇所の手続スポットで無料で行うことができます。

手続スポットは市区町村窓口や郵便局、コンビニ（マルチコピー機・ATM）、携帯ショップなど様々な場所に設置されています。

マイナポイント手続スポット

■市区町村窓口



- KDDI (auショップ)
- NTTドコモ (ドコモショップ)
- イオングループ (総合スーパー (GMS)、一部の食品スーパー (SM))
- セブン銀行 (ATM)
- ソフトバンク (ソフトバンクショップ/ワイモバイルショップ)
- ビックカメラ
- ヤマダ電機
- 郵便局
- ローソン (マルチコピー機)



マイナポイント手続スポット検索

「マイナポイント手続スポット」は、マイナポイント事業ホームページから簡単に検索できます。

https://mynumbercard.point.soumu.go.jp/reserve_search/

※手続の方法はスポットや使用する機械によって異なりますので、操作はスポットに備えつけられている手順書等に従って実施してください。

！手続スポットでのお手続の際の注意点

- ✓ 手続には以下のものが必要です。お出かけ前に必ず確認してください。
 - ・マイナンバーカード
 - ・数字4ケタのパスワード(公的個人認証サービス利用者証明用パスワード)
 - ・ポイント受取に使用する決済サービスの決済サービスID
 - ・ポイント受取に使用する決済サービスのセキュリティコード

※このほかにも1ページ目の事前準備の枠内を参照し、必要なものを余裕をもって準備してください。
- ✓ キャンペーン3に申し込む場合は、事前に公金受取口座の登録を済ませておくと、スムーズにポイントを受け取ることができます。
詳しいやり方はこちら https://myrna.go.jp/html/account_information.html
- ✓ キャンペーン2及びキャンペーン3開始直後は特に手続スポットが混雑する可能性があります。新型コロナウイルス感染症のまん延防止の観点からも、空いている時間・場所でのお手続をお願いします。
※マイナポイントは先着順ではありません！慌てずに申込みを行ってください。
- ✓ 手続スポットごとに営業時間が定められています。営業時間内にお手続をお願いします。

マイナポイント申込の際の注意点



(3) ポイントを受け取る

キャンペーン1のマイナンバーカードの新規取得等により付与されるマイナポイントは、選択したキャッシュレス決済サービスでチャージまたはお買い物をする事でキャッシュレス決済サービスを通じて付与されます。(上限は5,000円分)

キャンペーン2の「健康保険証としての利用申込み」とキャンペーン3の「公金受取口座の登録」に関しては、マイナポイント申込み後、チャージやお買い物をしなくてもそれぞれ7,500円分のポイントが付与されます。(2022年6月30日開始)

取得したポイントは電子マネーやQRコード決済など、普段のお買い物に利用できます。

申込み状況の確認 【2022年6月30日～】

マイナポイントの申込状況は、オンラインで以下のとおり簡単に確認することができます。

手続スポットでの手続の場合の申込状況の確認は、スポットや使用する機械によって異なります。詳しくは手続スポットにある表示等をご覧ください。

①マイナポイントアプリトップで「申込み状況を確認する」をタップ。

マイナポイント



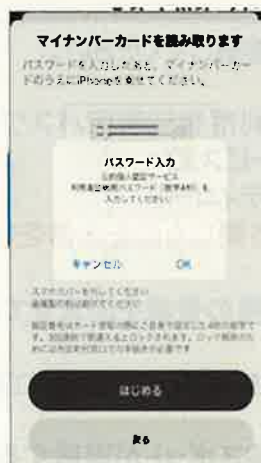
申込み

キャンペーンについて知る

申込み状況を確認

②数字4桁のパスワード※を入力し、カードを読取る

※公的個人認証サービス利用者証明用PW。マイナンバーカードを受け取る際に設定したものを。忘れてしまった場合は、住民票のある市区町村窓口で顔写真付の公的証明書を持参して手続をする必要があります。



③表示の例 (全て未申込)

キャンペーン申込み状況

- 未申込
マイナンバーカードの新規取得
キャンペーンに申込みしていません。
- 未申込
健康保険証としての利用申込み
キャンペーンに申込みしていません。
- 未申込
公金受取口座の登録
キャンペーンに申込みしていません。

③表示の例 (1のみ申込済)

キャンペーン申込み状況

- 付与確定
マイナンバーカードの新規取得
ポイントが付与されます。実際に付与されるサービスを確認してください。
- 未申込
健康保険証としての利用申込み
キャンペーンに申込みしていません。
- 未申込
公金受取口座の登録
キャンペーンに申込みしていません。

キャンペーン申込みを停止

キャンペーンに申込み